














Fresas Rotativas

Una amplia gama de fresas rotativas ideales para el desbaste de metal. Ofrecen alta resistencia y durabilidad.



Modelo	Descripción	Tamaño
	Forma cilíndrica	Min. D 1.5 Max. D 25.0
	Forma cilíndrica con final cortado	Min. D 1.5 Max. D 25.0
	Forma ovalada	Min. D 3.0 Max. D 19.0
	Forma arbolada	Min. D 3.0 Max. D 19.0
	Forma redonda	Min. D 2.5 Max. D 25.0
	Forma cilíndrica con radio final	Min. D 2.5 Max. D 25.0
	Forma cónica 60°	Min. D 3.0 Max. D 25.0
	Forma arbolada con final picudo	Min. D 3.0 Max. D 19.0
	Forma cónica de 90°	Min. D 3.0 Max. D 25.0
	Forma conica invertida	Min. D 2.5 Max. D 19.0
	Forma cónica	Min. D 3.0 Max. D 16.0
	Forma de llama	Min. D 3.0 Max. D 19.0
	Forma estrecha con radio	Min. D 3.0 Max. D 19.0